



**OPTRONTEC**

**2Q 13**

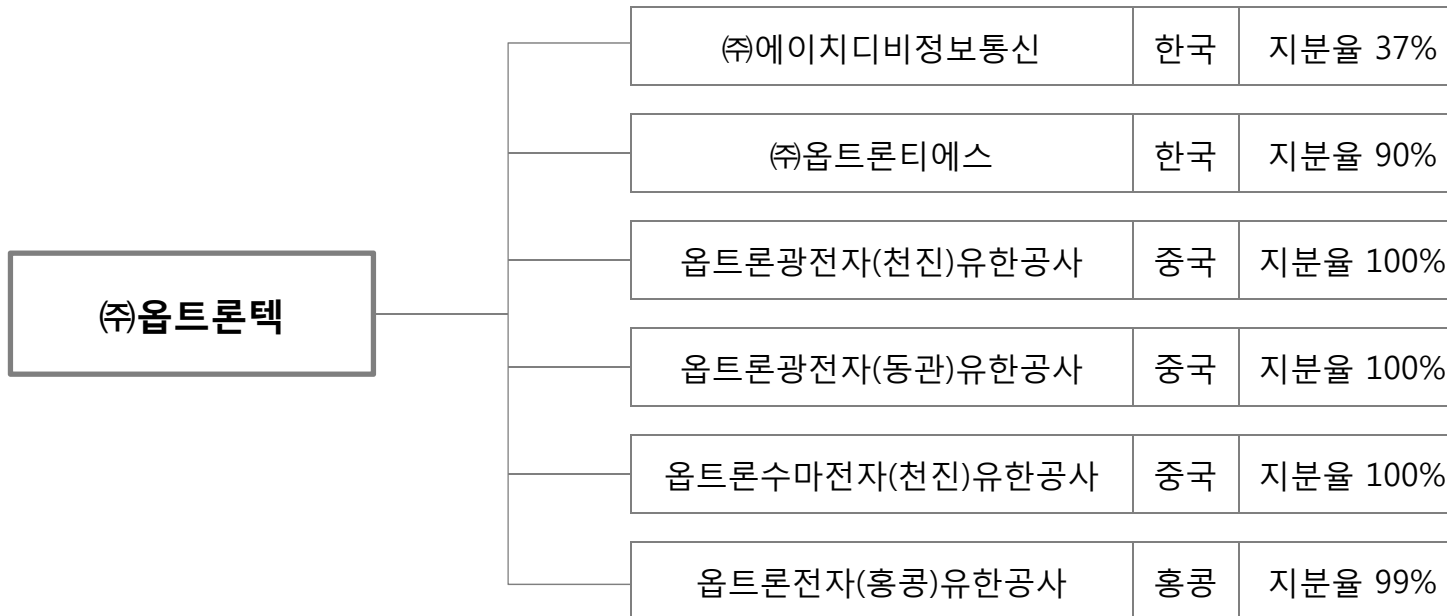
**Earnings Release**

# Disclaimer

본 실적발표 자료는 내부결산을 토대로 신속하게 경영성과를 투자자에게 제공하기 위하여 작성된 자료이며, 외부감사인의 감사 또는 검토결과에 따라 변경될 수 있습니다.

또한 본 자료에 포함된 예측정보는 당사의 내부적인 시장전망 및 사업환경 분석에 기초하여 작성되었기 때문에 경영환경 및 사업여건의 변화 등으로 변경될 수 있습니다.

본 실적은 K-IFRS 연결기준에 따라 지배회사인 (주)옵트론텍과 아래 6개의 종속회사를 연결대상으로 하여 작성되었습니다.





# Contents

**I. 2013년 2분기 실적 요약**

**II. Appendix**



## I . 2013년 2분기 실적 요약

1. 요약 손익 현황 (K-IFRS 연결기준)
2. 재무 건전성 지표 (K-IFRS 연결기준)
3. 제품군별 매출 (K-IFRS 연결기준)
4. Profit (K-IFRS 연결기준)

# 1. 요약 손익 현황 (K-IFRS 연결기준)

- ◆ 2013년 2분기 매출 745억(YoY +107.6%, QoQ +69.8%), 영업이익 132억(YoY +142.9%, QoQ +90.6%)
- ◆ 이미지센서용 필터를 중심으로 전 사업 부문 전년 동기 대비, 전분기 대비 고른 성장세
- ◆ HDB정보통신의 종속회사 편입으로 광학렌즈부문 외형 성장 / 블랙박스용 렌즈 확대

(단위: 백만원)

구분	2Q 12	1Q 13	2Q 13	YoY		QoQ	
				증감액	증감률	증감액	증감률
매출액	35,870	43,857	74,452	38,582	107.6%	30,595	69.8%
매출원가	26,851	31,965	53,317	26,466		21,352	
매출총이익	9,018	11,892	21,135	12,117	134.4%	9,243	77.7%
판매관리비	3,583	4,965	7,935	4,352		2,970	
영업이익	5,435	6,927	13,200	7,765	142.9%	6,273	90.6%
영업외수익	1,330	1,841	1,784	454		(57)	
영업외비용	2,915	2,548	4,337	1,422		1,789	
법인세차감전순이익	3,850	6,220	10,646	6,796	176.5%	4,426	71.2%
법인세비용	(89)	611	3,147	3,236		2,536	
당기순이익	3,939	5,609	7,499	3,560	90.4%	1,890	33.7%

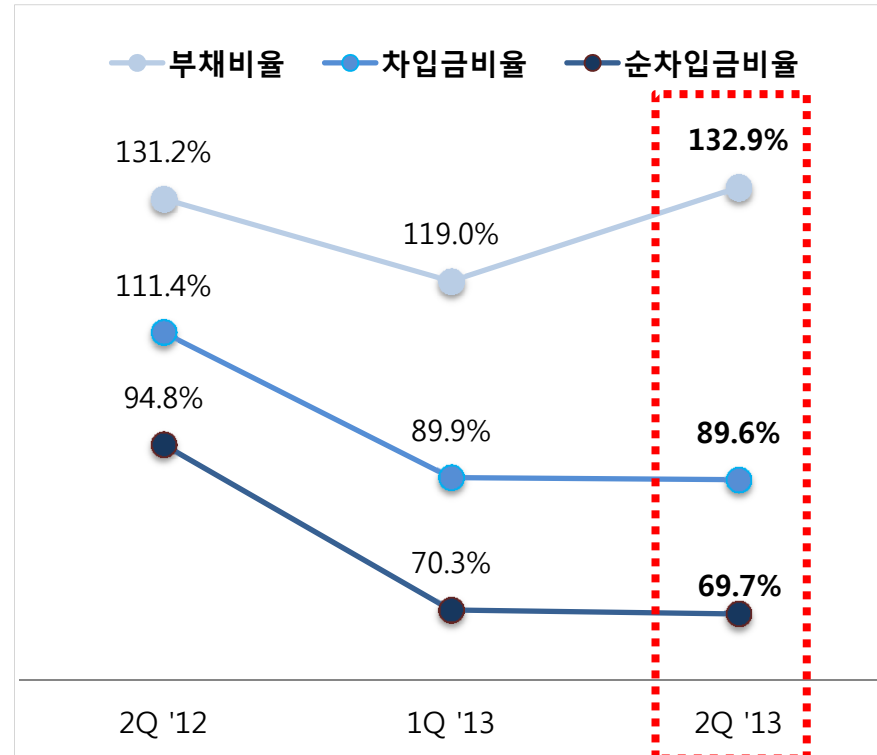
## 2. 재무 건전성 지표 (K-IFRS 연결기준)

- ◆ 자산 : 매출 성장에 따른 현금등가물 및 매출채권 증가 (YoY +76%) / 설비투자로 인한 유형자산 증가 (YoY +29%)
- ◆ 부채 : 매출 성장에 따른 매입채무 증가 (YoY +378%) (6월말 휴일에 따른 채무지급/차입금 상환 7/1 집행)
- ◆ 재무비율 : 매입채무 및 차입금 상환 이월에 따른 부채비율 증가 (6월말 휴일에 따른 채무지급/차입금 상환 7/1 집행)

### 재무 현황

(단위:억원)	2Q12	1Q13	2Q13	YoY	QoQ
자산	1,932	2,079	2,510	29.9%	20.7%
부채	1,096	1,130	1,432	30.7%	26.7%
자본	836	949	1,078	28.9%	13.6%
차입금	931	853	965	13.2%	3.7%
현금성자산	139	185	214	15.4%	54.2%
순차입금	792	668	751	12.5%	-5.2%

### 재무 건전성 지표



### 3. 제품군별 매출 (K-IFRS 연결기준)

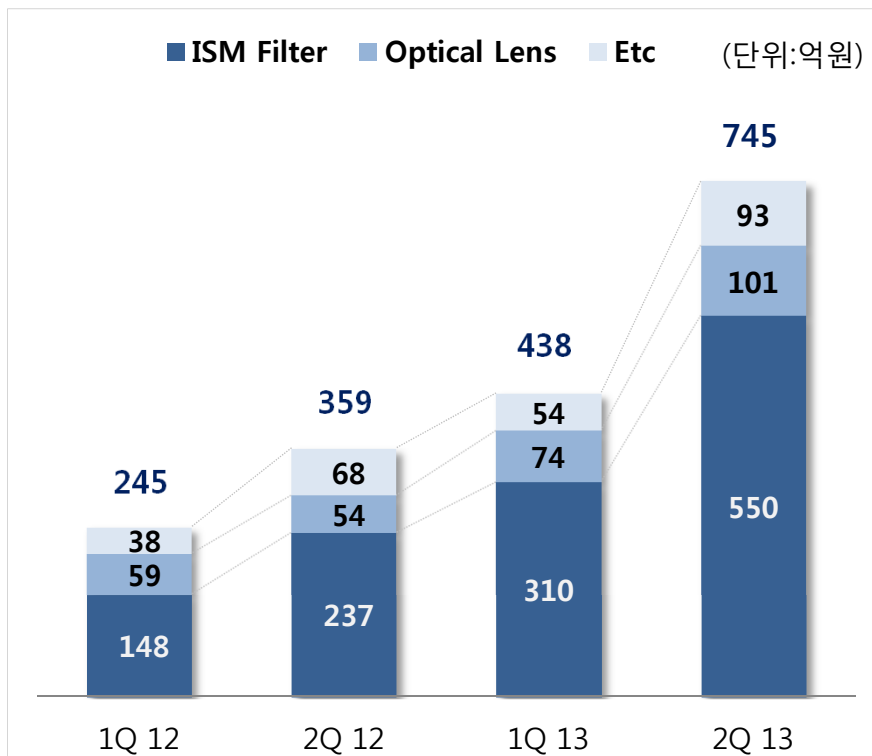
#### 이미지센서용 필터 : YoY +132.0%, QoQ +77.4%

- 적외선차단필터(블루필터 포함) 출하량 증가 : YoY +106.9%
- 고화소 비중 확대 (수량 기준) - 5M 이상 : 1Q 75.0% → 2Q 74.9%  
- 8M 이상: 1Q 46.0% → 2Q 55.6%

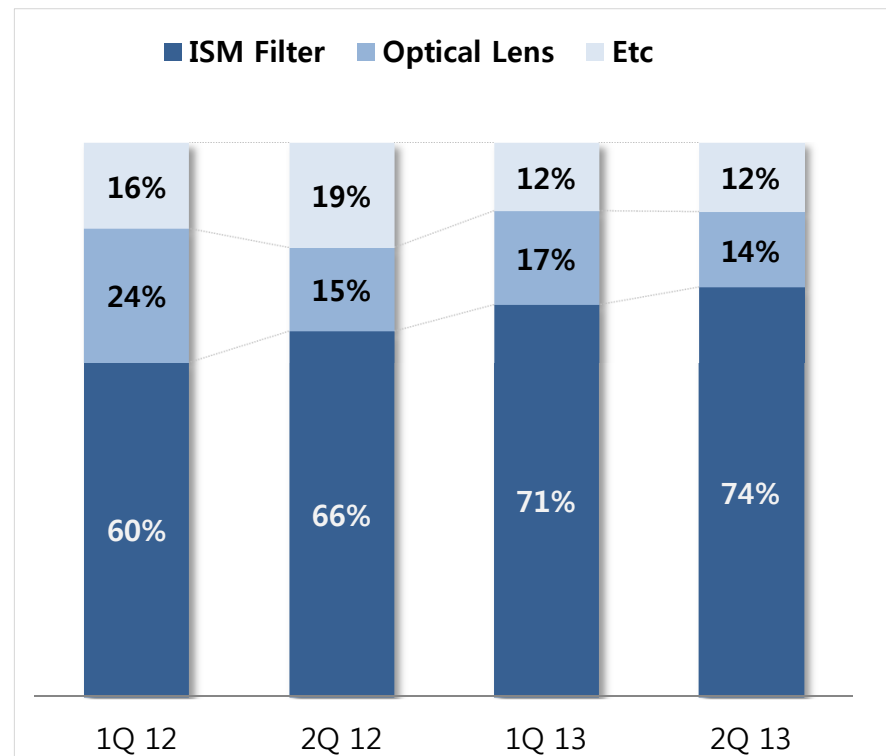
#### 광학렌즈 및 모듈 : YoY +87.9%, QoQ +35.0%

- HDB정보통신 종속회사 편입에 따른 외형 성장
- 블랙박스용 렌즈관련매출 증가

#### 제품별 매출액 추이



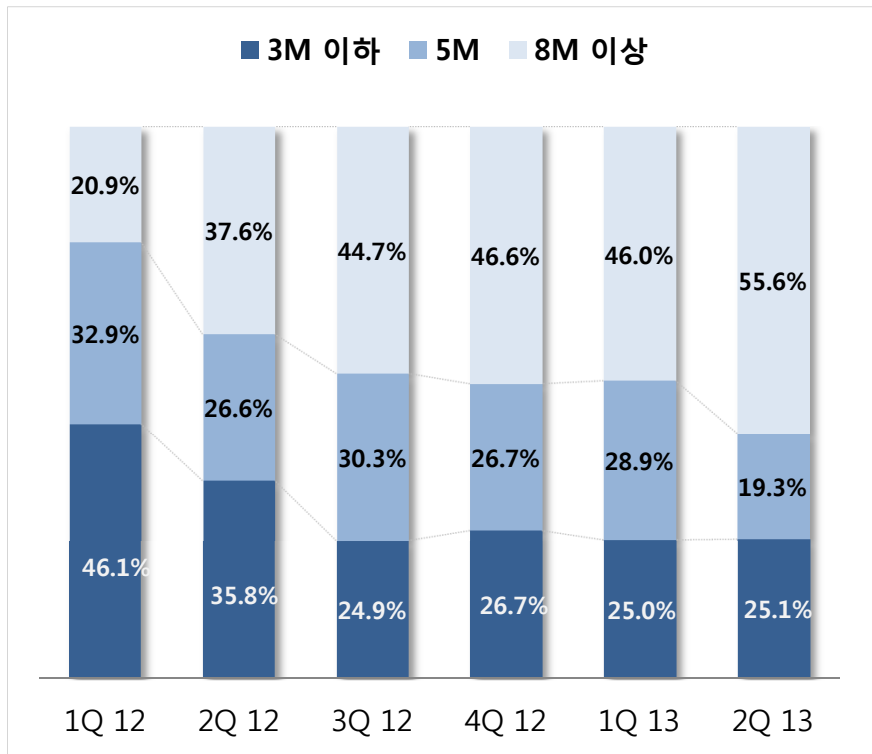
#### 제품별 매출 비중 추이



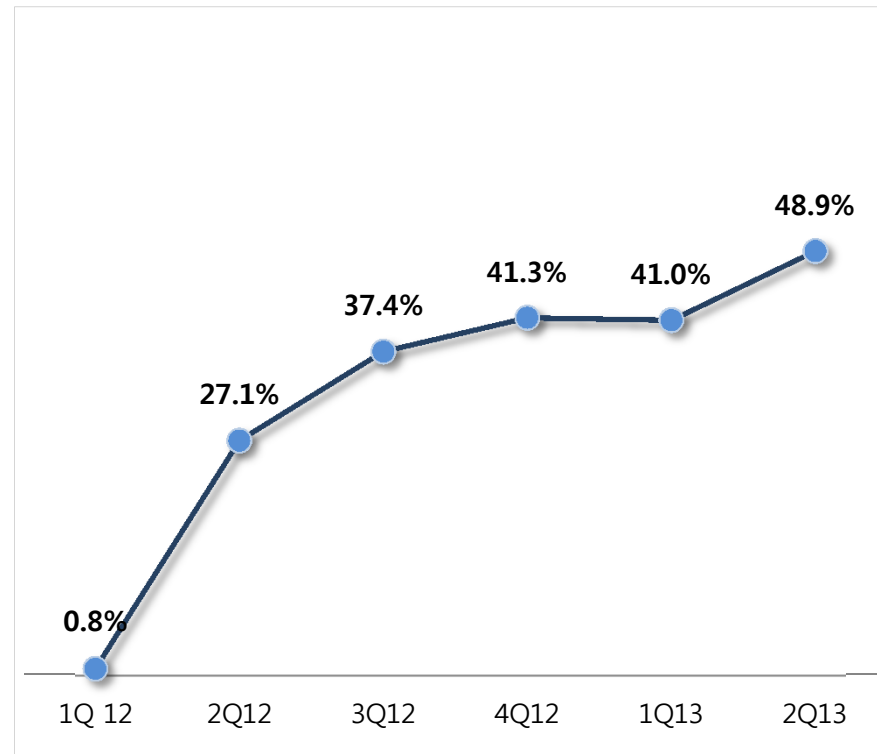
### 3. 제품군별 매출 (K-IFRS 연결기준)

- ◆ 스마트폰용 카메라 모듈의 고화소 추세 + 당사 고화소 이미지센서용 필터의 경쟁력 부각 = 고화소 비중 확대
- ◆ 세트업체별 블루필터 채택 증가하며, 당사의 이미지센서용 필터 중 블루필터 출하량 비중 증가

화소별 출하량 비중 추이



Blue Filter 출하량 비중 추이

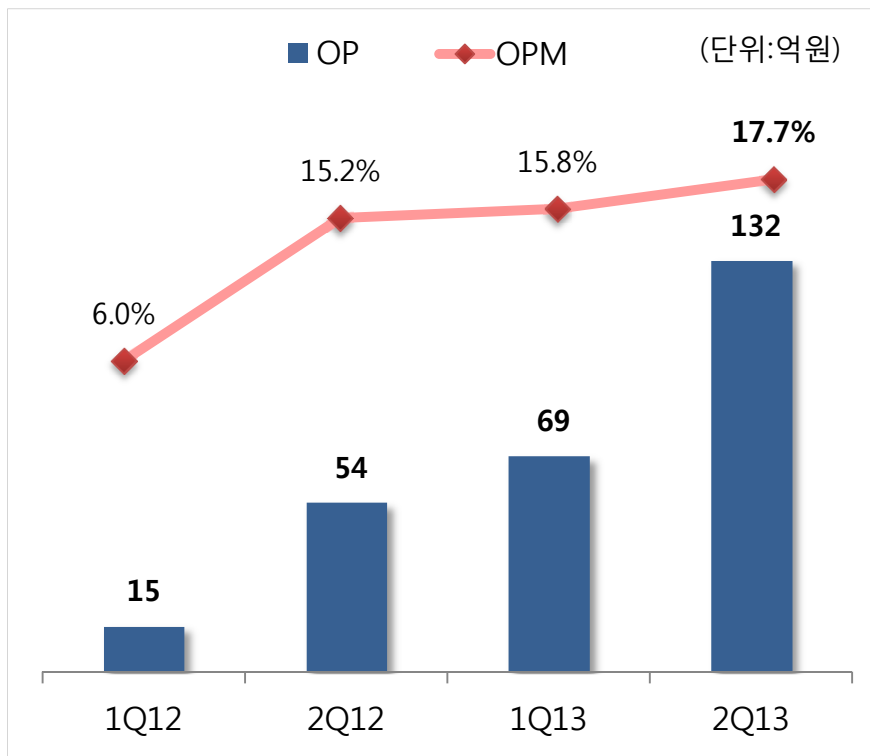




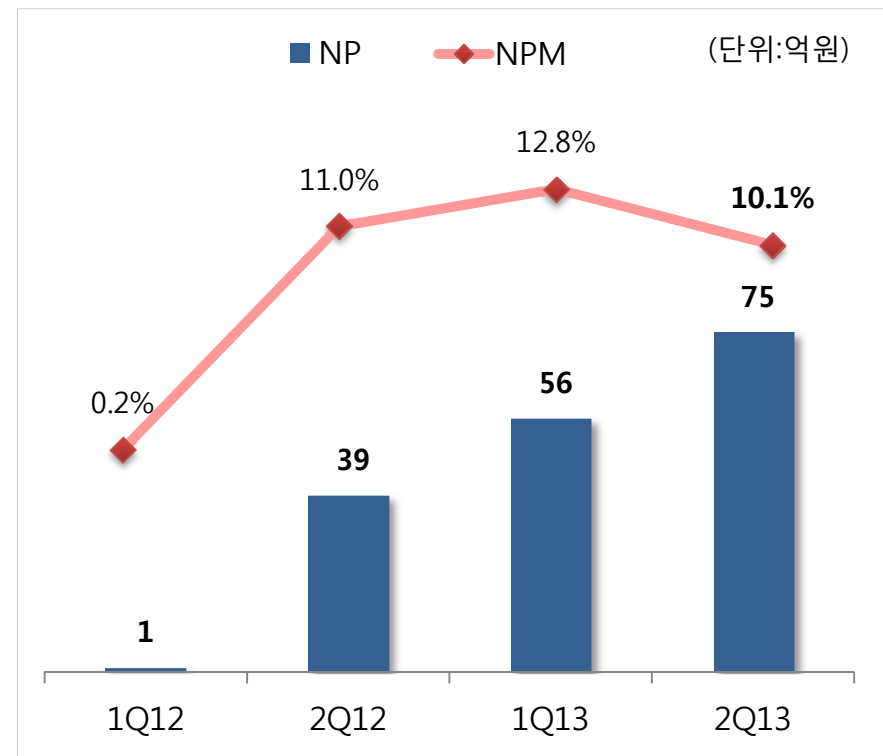
## 4. Profit (K-IFRS 연결기준)

- ◆ 영업이익 : 매출확대 및 고부가가치 제품인 블루필터 출하량이 증가하며 지속적인 수익성 개선
- ◆ 당기순이익 : 이연법인세자산의 법인세 비용처리 및 영업이익 증가에 따른 법인세 증가

영업이익(률)



당기순이익(률)





## Ⅱ. Appendix

### 1. 요약 재무제표 (K-IFRS 연결기준)

# 1. 요약 재무제표 (K-IFRS 연결 기준)

(단위:백만원)

재무상태표	2013. 2Q	2012. 2Q
유동자산	120,953	92,741
비유동자산	130,050	100,431
<b>자산총계</b>	<b>251,003</b>	<b>193,172</b>
유동부채	117,676	91,636
비유동부채	25,576	17,980
<b>부채총계</b>	<b>143,252</b>	<b>109,616</b>
지배주주지분	103,354	83,565
자본금	10,084	9,997
자본잉여금	44,396	44,606
자본조정	(11,233)	(12,002)
기타자본	3,836	3,574
이익잉여금	56,272	37,391
비지배주주지분	4,396	(10)
<b>자본총계</b>	<b>107,750</b>	<b>83,555</b>
<b>부채와 자본총계</b>	<b>251,003</b>	<b>193,172</b>

(단위:백만원)

포괄손익계산서	2013. 2Q	2012. 2Q
<b>매출액</b>	<b>74,452</b>	<b>35,870</b>
매출 원가	53,317	26,851
<b>매출총이익</b>	<b>21,135</b>	<b>9,018</b>
<i>Margin(%)</i>	<i>28.4%</i>	<i>25.1%</i>
판매관리비	7,935	3,583
<b>영업이익</b>	<b>13,200</b>	<b>5,435</b>
<i>Margin(%)</i>	<i>17.7%</i>	<i>15.2%</i>
영업외수익	1,784	1,330
영업외비용	4,337	2,915
<b>법인세차감전순이익</b>	<b>10,646</b>	<b>3,850</b>
<i>Margin(%)</i>	<i>14.3%</i>	<i>10.7%</i>
법인세비용	3,147	(89)
<b>당기순이익</b>	<b>7,499</b>	<b>3,939</b>
<i>Margin(%)</i>	<i>10.1%</i>	<i>11.0%</i>



**End of Document**